



Cómo unirse a una reunión

Aplicación web	Aplicación de escritorio	Aplicaciones móviles
<i>No es necesario descargar. Unirse en línea desde el explorador web de un equipo con Windows, Mac, Linux o Google Chrome OS</i>	<i>Aplicación de escritorio necesaria. Unirse desde el software descargado en el equipo Windows o Mac</i>	<i>Aplicación móvil necesaria. Unirse desde cualquier lugar con el teléfono móvil o la tablet</i>

Antes de unirse a una reunión por Go To Meeting, debe de revisar y tener:

- Conexión a Internet (alta velocidad y de preferencia conexión por cable).
- Conexión de Audio (micrófono y altavoz para usar voz-sobre-IP).
- Asegúrese de tener y dar acceso a la cámara.
- O use su teléfono para el sonido/micrófono, si usará la computadora únicamente para el video (el número de teléfono está disponible en la invitación).

Al recibir la invitación por mensaje de texto, haga clic en el enlace y verá la siguiente información en la invitación sobre la cita para la reunión. Por favor, haga clic en el enlace en el día y a la hora de su cita. Será admitido a la reunión una vez que el Educador en Salud entre a la reunión.

Please join my meeting from your computer, tablet or smartphone.

<https://global.gotomeeting.com/join/515426021> ←

You can also dial in using your phone.
(For supported devices, tap a one-touch number below to join instantly.)

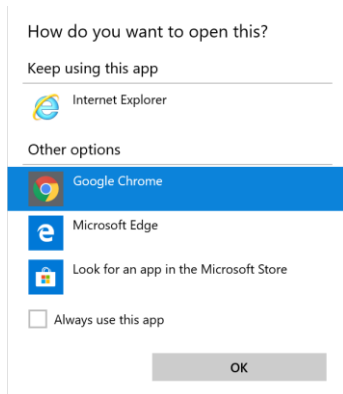
United States: +1 (571) 317-3122
- One-touch: <tel:+15713173122,,515426021#>

Access Code: 515-426-021 ←

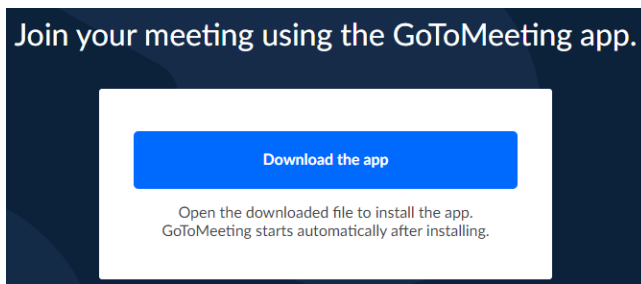
New to GoToMeeting? Get the app now and be ready when your first meeting starts:
<https://global.gotomeeting.com/install/515426021>

Tiene muchas opciones para unirse a una sesión de Go To Meeting:

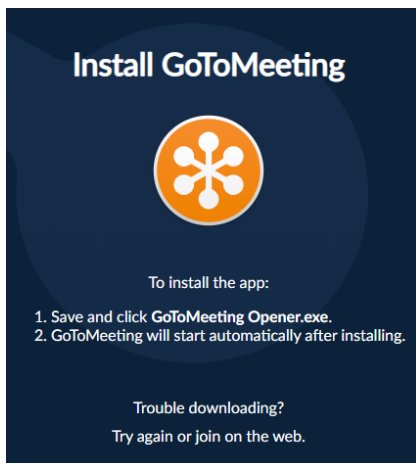
- 1- Simplemente de clic al enlace y únase, puede preguntarle cuál navegador usar (Recomendamos Chrome).



- 2- Haga clic en “download the app” (descargar la aplicación).



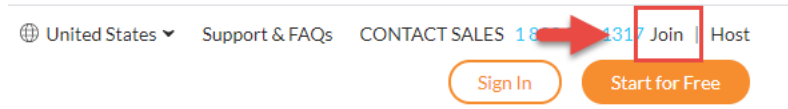
- 3- Va a unirse a la reunión después de completar la descarga e instalación.



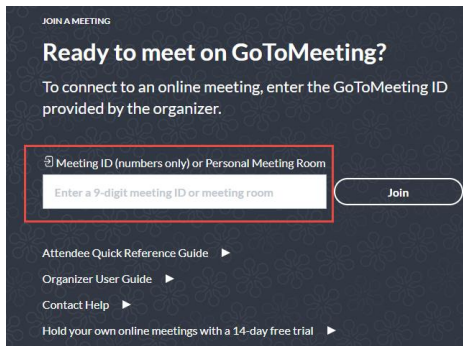
Otra manera de unirse a la reunión es escribiendo el siguiente enlace (URL de conexión):

www.gotomeeting.com

4- Haga clic en “join” (unirse) en la esquina superior derecha.



5- Introduzca el número de acceso de la reunión que aparece en la invitación.



Si está en un dispositivo móvil:

- 1- Descargue la aplicación.
- 2- Abra la aplicación e introduzca el número de ID de la reunión que aparece en la invitación.

